

CSB-QUADRO AS08

HLADKÝ MIX QUADRO ČERNÁ + KOSTKA BÍLÁ

Dlažba **QUADRO** je vhodná pro nejšířší užití jak v moderních tak i historických zástavbách. Tvar kostky lze libovolně kombinovat v kombinaci s dlažbou CIHLA, doporučujeme však také v kombinaci s KOSTKA. Kombinací více typů dlažeb a více barevných provedení lze dosáhnout naprosto ojedinělé struktury pokládaného vzoru s nevšedními barevnými variacemi.

KVALITA PRODUKTU

Betonové dlažby CS-BETON jsou vyrobeny z kvalitních stavebních materiálů. Důkladná kontrola kvality probíhá v celém cyklu výroby a kombinuje prvky automatizované s kontrolou vizuální. Samozřejmostí je neustálá namátková kontrola denní výroby v podnikové certifikované laboratoři. Častá obměna výrobních forem v kombinaci s dokonalou údržbou výrobních technologií umožňují společně docílit vysokou rozměrovou přesnost. Kritéria stanovená harmonizovanými evropskými normami jsou plněna s velkou rezervou.

UŽIVATELSKÉ POHODLÍ


Dlažba QUADRO je vhodná pro plochy se střední a silnou zátěží. Výborně se hodí na chodníky, parkovací stání a příjezdové cesty veřejných, ale i soukromých prostranství.

CSB-QUADRO rovné hrany AS09

HLADKÝ ŠEDÁ A ČERNÁ

POVRCH HLADKÝ

Čistý, lehce porézní povrch dá vyniknout přirozené minerální struktuře betonu.




VARIABILITA POVRCHŮ A BAREV

Dlažba QUADRO je vyráběna v hladkém provedení v devíti barevných odstínech.

Dlažba QUADRO rovné hrany je nabízena díky svému omezenému použití pouze v barvě šedé, červené a černé.



ŠEDÁ



BÍLÁ



ČERVENÁ



HNĚDÁ



OKR



ČERNÁ



JAVOR



RUSTIKAL



ALLEGRIO

SNADNÁ POKLÁDKA

Při dodržení základních pokynů k přípravě podkladních vrstev a zejména jejich řádného zhutnění zvládne pokládku dlažby QUADRO každý. Dlažba je oproti jiným povrchům okamžitě využitelná.

PEVNOST A MRAZUVZDORNOST

Mezi základní vlastnosti kvalitní betonové dlažby patří zejména vysoká pevnost, odolnost proti otěru, mrazuvzdornost a stálobarevnost. Dlažba s výškou 8 cm a výše je vhodná i pro pojezd motorových vozidel.

CSB - QUADRO	MJ	skladebné rozměry mm			počet	množství
		výška	délka	šířka	ks/m ²	m ² /vrstva
základní kámen	m ²	60/80	200	200	25,00	0,96



MRAZUVZDORNOST

vysoká odolnost proti povětrnostním podmínkám



SNADNÁ POKLÁDKA

na sucho na zhutněný povrch s přesnými distančníky



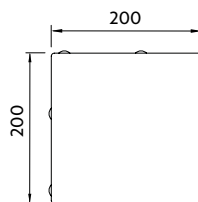
ZÁRUKA 5 LET

na všechny výrobky poskytujeme záruku 5 let



SNADNÁ ÚDRŽBA

povrch lze dodatečně naimpregnovat



ukázka prvku

PORADENSTVÍ TECHNICKÁ PODPORA

Náš tým vyškolených pracovníků s dlouholetou praxí rád zodpoví všechny vaše dotazy a navrhne nejlepší řešení právě pro váš projekt. Neváhejte nás kontaktovat. Poradíme vám jaký materiál vybrat, jak ho instalovat nebo vám doporučíme nejbližšího prodejce.



+420 473 030 400



+420 416 747 179



csbeton@csbeton.cz



+420 473 030 400